



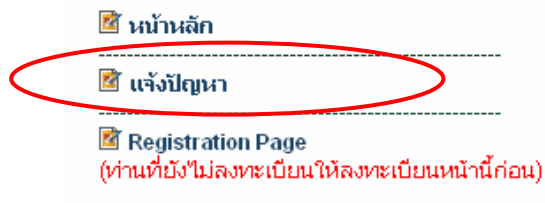
## คู่มือการลงทะเบียนสำหรับผู้เข้าร่วมประชุมและเสนอบทความ ในการประชุม PCT-1

สำนักงานจัดการประชุม PCT-1 ได้จัดทำระบบลงทะเบียนออนไลน์เพื่ออำนวยความสะดวกในการลงทะเบียนแก่ผู้เข้าร่วมประชุมและนำเสนอบทความ โดยมีขั้นตอนต่างๆ ดังนี้

### 1. การลงทะเบียน

1) เข้าสู่เว็บไซต์การลงทะเบียนงาน PCT-1 ได้ที่

<http://www.thaipolymersociety.org/pct-1/register/> จะปรากฏดังภาพด้านล่าง



2) Click ที่ Registration Page

3) หลังจาก Click ที่ Registration Page แล้ว จะปรากฏหน้าสำหรับการกรอกข้อมูลการลงทะเบียน ให้ท่านกรอกข้อมูลให้ครบถ้วน แล้ว Click ที่ “ลงทะเบียน”

## Registration Page

### ข้อมูลใช้ในการเข้าสู่ระบบ


Username\*  ( Username ใช้ภาษาอังกฤษเท่านั้นและมีความยาว 6-8 ตัวอักษรขึ้นไป )  
รหัสผ่าน\*  ( รหัสผ่าน ต้องมีความยาว 6-8 ตัวอักษรขึ้นไป )  
ยืนยันรหัสผ่าน\*

### ข้อมูลส่วนตัว (Personal Information)

ตำแหน่ง (Title)    
ชื่อ-สกุล (ไทย)\*  -   
First name-Surname (English)\*  -   
วุฒิการศึกษา (Degree)   
อาชีพ (Occupation)

### สถานที่ทำงาน/สถานศึกษา (Address Information)

สถานที่ทำงาน (Organization)  สถาบันการศึกษา/หน่วยงาน/องค์กร (University/Institution/Organization)  
- สถาบันการศึกษา/หน่วยงาน/องค์กร (University/Institution/Organization)   
- ภาควิชา/สำนัก/สาขา/กรม (Department/School)   
- คณะ/กระทรวง (Faculty/Ministry)   
 บริษัท (Company)   
ตำแหน่ง (Position)   
ที่อยู่ (Mailing Address)   
อำเภอ/เขต (City)   
จังหวัด (Province)   
รหัสไปรษณีย์ (Postal Code)   
โทรศัพท์ (Telephone)\*   
โทรสาร (Fax)   
โทรศัพท์เคลื่อนที่ (Mobile phone)   
E-mail\*   ( ใช้สำหรับยืนยันการลงทะเบียน )



4)

### อัตราค่าลงทะเบียน (Registration fee)

	อัตราพิเศษ	อัตราปกติ
<input checked="" type="radio"/> บุคคลทั่วไป	1,600	2,000
<input type="radio"/> นักศึกษา	800	1,200
<input type="radio"/> สมาชิกสมาคมโพลิเมอร์ฯ	1,200	1,600

### วิธีการชำระเงิน (Method of Payment)

โอนผ่านธนาคาร (Bank Transfer)  
 เช็คธนาคาร (Cheque Bank)  
ธนาคาร (Bank)   
สาขา (Branch)   
เลขที่ (Cheque No)   
ลงวันที่ (Date of issue)

### สำหรับผู้ที่ชำระค่าลงทะเบียนเรียบร้อยแล้ว โปรดส่งหลักฐานการชำระค่าลงทะเบียนโดย

- ส่งหลักฐาน pay-in-slip ทางโทรสารหมายเลข 0-2644-8077
- ส่งหลักฐานทาง E-mail โดยสแกน หรือถ่ายรูปแล้วแนบไฟล์ส่งไปยัง คุณณิศจานนท์ ใจทรงาม E-mail: [pct-1@thaipolymersociety.org](mailto:pct-1@thaipolymersociety.org)

### ค่าธรรมเนียม

เมื่อ Click ที่ “ลงทะเบียน” แล้ว จะปรากฏหน้าจอแสดงข้อความให้ท่านเข้าไปตรวจสอบยัง E-mail ของท่านดังรูป

ระบบกำลังส่งข้อมูลไปที่ E-mail : mazzioza@hotmail.com

และ


#### รายละเอียดค่าลงทะเบียน


	อัตราพิเศษ (ภายใน 15 กันยายน 2553)	อัตราปกติ (หลัง 15 กันยายน 2553)
บุคคลทั่วไป	1,600	2,000
นิสิตนักศึกษา	800	1,200
สมาชิกสมาคมโพลิเมอร์ฯ	1,200	1,600

กรุณายืนยันทางอีเมลอีกครั้ง [หน้าหลัก](#)

4) เมื่อไปตรวจสอบที่ E-mail จะพบข้อความให้ท่านยืนยันการลงทะเบียน โดย Click ที่ข้อความ “คลิกที่นี่” เพื่อยืนยันการเข้าร่วมประชุม

ยืนยันการลงทะเบียนเข้าร่วมการประชุมวิชาการโพลิเมอร์แห่งประเทศไทย ครั้งที่ 1

From:  Polymer Society of Thailand (thaipolymersociety@thaipolymersociety.org)

 You may not know this sender. [Mark as safe](#) | [Mark as junk](#)

Sent: Monday, June 21, 2010 10:07:43 AM

To: mazzioza@hotmail.com

เรียน คุณสุรัตน์ สุขพรวรกุล

ฝ่ายเลขานุการจัดการประชุมวิชาการโพลิเมอร์แห่งประเทศไทย ครั้งที่ 1 ได้รับข้อมูลการลงทะเบียนของท่านแล้วขอความกรุณายืนยันการลงทะเบียน [โดยคลิกที่นี่](#)

หากไม่ยืนยันภายใน 24 ชั่วโมง หลังจากการสมัครเข้าร่วมประชุม ระบบจะลบข้อมูลของท่านออกโดยอัตโนมัติ

จึงเรียนมาเพื่อทราบ


ขอแสดงความนับถือ  
ผศ.ดร.วราวุฒิ ตั้งพสุธาตล  
เลขานุการจัดการประชุม PCT-1


5) หลังจากนั้นจะปรากฏข้อความ “การลงทะเบียนเรียบร้อยแล้ว” ให้ท่าน Click ที่ “หน้าหลัก” เพื่อเข้าสู่ระบบ

การลงทะเบียนเรียบร้อยแล้ว [หน้าหลัก](#)

6) หลังจากนั้นให้ท่านตรวจสอบที่ E-mail ของท่านอีกครั้ง จะพบจดหมายฉบับที่ 2 จากฝ่ายเลขานุการ การประชุมเพื่อแจ้งว่าได้รับการยืนยันการลงทะเบียนแล้ว และจะแจ้งข้อมูลการเข้าระบบ และรายละเอียดอัตรา ค่าลงทะเบียน พร้อมทั้งวิธีการชำระค่าลงทะเบียน

### ขอแจ้งข้อมูลการเข้าระบบการประชุมวิชาการโพลีเมอร์แห่งประเทศไทย ครั้งที่ 1

From:  **Polymer Society of Thailand** (thaipolymersociety@thaipolymersociety.org)

 You may not know this sender. [Mark as safe](#) | [Mark as junk](#)

Sent: Monday, June 21, 2010 10:13:23 AM

To: mazzioza@hotmail.com

เรียน คุณสรุตม์ สุขพรรรกุล

ฝ่ายเลขานุการการจัดการประชุมวิชาการโพลีเมอร์แห่งประเทศไทย ครั้งที่ 1 ได้รับการยืนยันการเข้า ร่วมการประชุมแล้ว ฝ่ายเลขานุการขอขอบคุณที่ท่านให้ความสนใจเข้าร่วมการประชุมครั้งนี้และใคร่ขอแจ้งข้อมูลการเข้าระบบ ดังนี้

เลขที่ลงทะเบียน : R074  
username : saruts  
password : password  
วันที่ลงทะเบียน : 2010-06-21 11:13:24

[เข้าสู่ระบบ](#)

#### รายละเอียดการลงทะเบียนของท่าน

ชื่อ : สรุตม์ สุขพรรรกุล  
ประเภทผู้ลงทะเบียน : บุคคลทั่วไป  
อัตราค่าลงทะเบียน : อัตราพิเศษ 1600 บาท ภายใน 15 ก.ย. 2553

#### วิธีการชำระค่าลงทะเบียน

1. เช็คส่งจ่าย "สมาคมโพลีเมอร์แห่งประเทศไทย : PCT-1"
2. โอนเงิน :

ชื่อบัญชี : สมาคมโพลีเมอร์แห่งประเทศไทย : PCT-1  
ประเภทบัญชี : ออมทรัพย์  
บัญชีเลขที่ : 026-440201-0  
ธนาคาร : ไทยพาณิชย์ จำกัด (มหาชน) สาขารามาริมดี

#### หมายเหตุ :

- เมื่อชำระค่าลงทะเบียนเรียบร้อยแล้ว โปรดส่งหลักฐานการชำระค่าลงทะเบียนโดย :-
1. ส่งหลักฐาน pay-in-slip ทางโทรสารหมายเลข 0-2644-8077
  2. ส่งหลักฐานทาง E-mail โดยสแกน หรือถ่ายรูปแล้วแนบไฟล์ส่งไปยัง คุณณิศจานน์ท์ ไททรงาม E-mail: pct-1@thaipolymersociety.org
  3. เมื่อชำระเงินค่าลงทะเบียนแล้ว จะไม่มีการคืนเงินค่าลงทะเบียนแก่ผู้เข้าร่วมประชุมฯ

จึงเรียนมาเพื่อทราบ

ขอแสดงความนับถือ  
ผศ.ดร.วราวุฒิ ตั้งพสุธาตล  
เลขานุการการจัดการประชุม PCT-1

## 2. การเข้าระบบ

เมื่อท่านลงทะเบียนเรียบร้อยแล้ว สามารถเข้าระบบได้ดังนี้

1) ให้ท่านกรอกข้อมูล Username และ Password ของท่านให้ตรงกับข้อมูลที่ได้รับแจ้งจากระบบ หลังจากนั้นให้ Click ที่ปุ่ม Login เพื่อเข้าสู่ระบบ โดยท่านสามารถเข้าระบบเพื่อดูรายละเอียดและสถานะของท่าน

หน้าหลัก

Registration Page  
(ท่านที่ยังไม่ลงทะเบียนให้ลงทะเบียนหน้านี้ก่อน)

2) หลังจากทำการ Login เข้าสู่ระบบแล้ว จะปรากฏหน้า My paper ดังภาพ

Found 0 items

Paper ID	Title	Change the paper	Submitted date	Status
No items found.				

3) หน้า Profile จะแสดงข้อมูลของท่าน และสามารถแก้ไขได้ โดย Click ที่ “Edit Profile”  
ด้านล่าง

ข้อมูลใช้ในการเข้าสู่ระบบ	
ID	R074
Username	saruts
วันที่ลงทะเบียน	2010-06-21 10:13:24

ข้อมูลส่วนตัว	
ประเภท	บุคคลทั่วไป
ตำแหน่ง/ชื่อ (Title)	นาย
ชื่อ-สกุล (ไทย)	สรุดม สุขพรพรกุล
First name-Surname (English)	Sarut Sukpornworakol
วุฒิการศึกษา (Degree)	ปริญญาโท
อาชีพ (Occupation)	ธุรกิจส่วนตัว

สถานที่ทำงาน/สถานศึกษา (Address Information)	
สถานที่ทำงาน (Organization)	
<input type="checkbox"/> สถาบันการศึกษา/หน่วยงาน/องค์กร	- สถาบันการศึกษา/หน่วยงาน/องค์กร - ภาควิชา/สำนัก/สาขา/กรม - คณะ/กระทรวง
<input checked="" type="checkbox"/> บริษัท (Company)	Rubber World
ตำแหน่ง (Position)	ผู้จัดการฝ่ายการตลาด
ที่อยู่ (Mailing Address)	555 ถ.ปรางค์เมือง แขวงวังบูรพาภิรมย์
อำเภอ/เขต (City)	พระนคร
จังหวัด (Province)	กรุงเทพมหานคร
รหัสไปรษณีย์ (Postal Code)	10200
โทรศัพท์ (Telephone)	0-2555-5555
โทรสาร (Fax.)	0-2333-3333
โทรศัพท์เคลื่อนที่ (Mobile phone)	088-888-8888
E-mail	mazzioza@hotmail.com

วิธีการชำระเงิน	
<input checked="" type="checkbox"/> โอนผ่านธนาคาร (Bank Transfer)	
<input type="checkbox"/> เช็คธนาคาร (Cheque Bank)	
ธนาคาร(Cheque Bank)	_____
สาขา (Branch)	_____
เลขที่ (Cheque No)	_____
ลงวันที่ (Date of issue)	_____

การเข้าร่วม	
เข้าร่วมการประชุมและเสนอผลงาน (With paper submission)	_____

Edit Profile

4) เมื่อ Click ที่ “Edit Profile” จะปรากฏหน้าให้แก้ไขข้อมูล และตรงท้ายของแบบฟอร์ม ท่านจะต้องกรอก Password เพื่อยืนยันการแก้ไข หลังจากนั้น Click “Update” เพื่อแก้ไขข้อมูล

**ข้อมูลใช้ในการเข้าสู่ระบบ**

Username	<input type="text" value="saruts"/>	(ไม่สามารถแก้ไขได้)
รหัสผ่านเดิม	<input type="text"/>	
รหัสผ่านใหม่	<input type="text"/>	
ยืนยันรหัสผ่านใหม่	<input type="text"/>	

หมายเหตุ : ในกรณีที่ไม่ต้องการเปลี่ยนรหัสผ่านให้ปล่อยช่องว่างไว้

**ข้อมูลส่วนตัว**

ตำแหน่งนำชื่อ (Title)	<input type="text" value="นาย"/>	
ชื่อ-สกุล (ไทย)	<input type="text" value="สรุตม์"/>	- <input type="text" value="สุขพรวรกุล"/>
First name-Surname (English)	<input type="text" value="Sarut"/>	- <input type="text" value="Sukpornworakol"/>
วุฒิการศึกษา (Degree)	<input type="text" value="ปริญญาโท"/>	
อาชีพ (Occupation)	<input type="text" value="ธุรกิจส่วนตัว"/>	

**สถานที่ทำงาน/สถานศึกษา (Address Information)**

สถานที่ทำงาน (Organization)  สถาบันการศึกษา/หน่วยงาน/องค์กร

- สถาบันการศึกษา/หน่วยงาน/องค์กร
- ภาควิชา/สำนัก/สาขา/กรม
- คณะ/กระทรวง

บริษัท (Company)

ตำแหน่ง (Position)

ที่อยู่ (Mailing Address)

อำเภอ/เขต (City)

จังหวัด (Province)

รหัสไปรษณีย์ (Postal Code)

โทรศัพท์ (Telephone)

โทรสาร (Fax.)

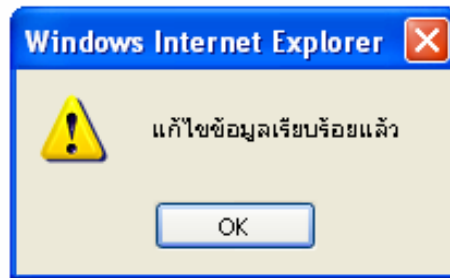
โทรศัพท์เคลื่อนที่ (Mobile phone)

E-mail

**การเข้าร่วม**

รหัสผ่านยืนยันการแก้ไข

เมื่อ Click “Update” แล้วจะปรากฏหน้าต่าง “แก้ไขข้อมูลเรียบร้อยแล้ว” แสดงว่าการแก้ไขข้อมูลของท่านเสร็จสมบูรณ์



### 3. การส่งบทความ (บทความย่อ)

ในลำดับแรกขอให้ผู้นำเสนอผลงานส่งบทความ (บทความย่อ) จำนวน 1 หน้า A4 โดยปฏิบัติตามขั้นตอนดังนี้

1) ให้ Click ที่หน้า Submit extended abstract paper จะปรากฏแบบฟอร์มให้กรอกรายละเอียดบทความ (บทความย่อ) ที่นำเสนอ หลังจากนั้นให้ Upload ไฟล์บทความขนาดไฟล์ไม่เกิน 1 เมกกะไบต์ และ Click ที่ Submit เพื่อส่งบทความ ดังภาพด้านล่าง

**Submit Paper**

Home  
Profile  
**Submit abstract paper**  
My paper  
Submit full paper

ชื่อผลงานที่นำเสนอ (Title of Paper)  
ชื่อเรื่อง ไทย: การเตรียมคู่มือสำหรับจัดทำความนำเสนอในงาน PCT-1  
English Title: Preparation Guidelines for the Papers Submitted to PCT-1  
หัวข้อผลงาน (Topics): 1 : POLYMERS FOR FOOD AND AGRICULTURE  
รูปแบบการนำเสนอ (Type of Presentation): แบบบรรยาย (Oral Presentation)  
อัปโหลดไฟล์ (Abstract Upload): E:\สมาคมโพลีเมอร์จุลสารนิพนธ์งาน2553\ใบสมัคร Browse...  
\*limit file size not exceed 1 MB\* and \*Please upload in .pdf, .doc\*

ชื่อผู้แต่ง (Author) (โปรดระบุให้ครบถ้วนตามที่ระบุใน abstract)  
1. ชื่อ-สกุล ไทย: Sarut Sukpomworakol  
English Name: Sarut Sukpomworakol เพิ่ม

Submit Cancel

6) หลังจากส่งบทความ (บทความย่อ) แล้ว ในหน้า My paper จะปรากฏรหัสบทความ หัวข้อบทความ การเปลี่ยนแปลงและแก้ไขบทความ (กรณีที่ต้องการเปลี่ยนแปลง/แก้ไข แต่จะแก้ไขได้ในกรณีที่ Status ปรากฏคำว่า “Wait admin” เท่านั้น) ดังภาพด้านล่าง

**My paper**

Home  
Profile  
Submit abstract paper  
**My paper**  
Submit full paper

Found 1 items

Paper ID	Title	Change the paper	Submitted date	Status
P012	การเตรียมคู่มือสำหรับจัดทำความนำเสนอในงาน PCT-1		2010-06-21 10:53:13	wait admin

Paper ID  
P012

ท่าน  
สามารถ

### Title

การเตรียมคู่มือสำหรับจัดทำบทความนำเสนอในงาน PCT-1

ในช่อง Title ท่านสามารถคลิกที่ชื่อหัวข้อการนำเสนอ เพื่อเข้าไปดูรายละเอียดของท่านและบทความ

### Chang the paper



หากต้องการแก้ไขข้อมูลให้กดที่รูปภาพ  และหากต้องการลบหัวข้อให้กดที่   
และให้ท่าน Upload ไฟล์ใหม่ โดยไม่ให้ส่งบทความใหม่

ในช่อง Status จะแสดงสถานะของบทความ

### Status

wait admin

ตอนแรกจะขึ้นสถานะ wait admin ซึ่งหมายความว่า ผลงานของท่านอยู่ระหว่างดำเนินการ  
ส่งให้ Reviewer ตรวจสอบ

หาก Reviewer ทำการตรวจสอบ และตอบรับผลงานแล้ว จะขึ้นสถานะเป็น Paper Accept

### Status

Paper Accept


เมื่อสถานะเป็น Paper Accept แล้ว ท่านสามารถส่ง Full Paper **ภายในวันที่ 31 สิงหาคม 2553**


ท่านสามารถดู comment ของ Reviewer โดยคลิกไปที่หัวข้อผลงานของท่าน

#### 4. การแจ้งผลการพิจารณาบทความ

1) หากผู้ตรวจและประเมินบทความ (Reviewer) ได้ตรวจบทความของคุณแล้ว ท่านจะได้รับ E-mail แจ้งเพื่อให้เข้าไปดูรายละเอียดผลการพิจารณาบทความ ดังภาพข้างล่าง

##### ผลการพิจารณาการนำเสนอบทความ

From:  Polymer Society of Thailand (thaipolymersociety@thaipolymersociety.org)

 You may not know this sender. [Mark as safe](#) | [Mark as junk](#)

Sent: Monday, June 21, 2010 10:57:59 AM

To: สรุตม์ สุขพรวรรกุล (mazzioza@hotmail.com)

เรียน คุณสรุตม์ สุขพรวรรกุล

Title : การเตรียมคู่มือสำหรับจัดทำบทความนำเสนอในงาน PCT-1  
บทความของท่านได้ผ่านการตรวจเรียบร้อยแล้วค่ะ

[เข้าสู่ระบบเพื่อดูรายละเอียด](#)

หลังจากนั้นให้ท่าน Click ที่ [เข้าสู่ระบบเพื่อดูรายละเอียด](#) เพื่อดูรายละเอียด

#### 2) สถานะของบทความ

สถานะต่างๆ ในระหว่างการดำเนินการเกี่ยวกับบทความประกอบด้วย

- : รอผู้ตรวจบทความ
- : ผู้ตรวจบทความกำลังตรวจ
- : ผ่าน
- : ไม่ผ่าน
- : รอหัวหน้า session และ admin ตรวจสอบอีกครั้ง
- : ยังไม่ได้เลือกผู้ตรวจบทความ

You have nothing to do.

สถานะเหล่านี้จะปรากฏอยู่ตรง Status ในตาราง ซึ่งจะนำผู้นำเสนอบทความทราบว่าขณะนี้บทความของคุณอยู่ระหว่างการตรวจในขั้นตอนใด ดังภาพด้านล่าง

สีต่างๆ มีความหมายดังนี้

สีเทา หมายความว่า Reviewer ยังไม่ได้คลิกเปิดบทความ

สีส้ม หมายความว่า Reviewer คลิกเข้าไปดูบทความแล้ว และอยู่ระหว่างการตรวจ

สีเขียว หมายความว่า Reviewer ได้ส่งผลการพิจารณาแล้วและผลงานสามารถให้นำเสนอได้

ซึ่งระบบจะแจ้งไปยัง Author ทุกท่านทราบ

สีน้ำเงิน หมายความว่า รอการพิจารณาจากหัวหน้า Session

สีแดง หมายความว่า ผลงานนั้นไม่ผ่านการพิจารณาหรือไม่ได้รับการตอบรับให้นำเสนอ

3) หากผลงานของท่านได้รับการตอบรับให้นำเสนอได้แล้ว ให้ท่านส่ง Full paper จำนวน 4-6 หน้าผ่านระบบ **ภายในวันที่ 31 สิงหาคม 2553**

## 5. การส่ง Full paper

เมื่อบทความของท่านผ่านการพิจารณาให้นำเสนอได้แล้ว ขอให้ท่าน Upload ไฟล์ Full paper โดย Click ที่เมนู **Submit full paper** แล้วเลือกหัวข้อผลงาน จากนั้น Upload ไฟล์ Full paper โดย Click ที่ **Submit**

หลังจากที่ท่านส่ง Full paper แล้ว ให้รอผลการพิจารณาจาก Reviewer หาก Reviewer พิจารณาเรียบร้อยแล้ว ระบบจะแจ้งให้ท่านทราบทาง Email **ภายในวันที่ 15 กันยายน 2553** หลังจากนั้นให้ท่านตรวจสอบผลการพิจารณาและ Comment ผ่านระบบได้ในหน้า My paper และสถานะของ Full paper เหมือนกับกรณีของบทความย่อ

โปรดตรวจสอบสถานะของท่านจากสัญลักษณ์หลังรหัสบทความ (Paper ID) และหากมีการแจ้งให้แก้ไข ขอให้ท่านแก้ไขและส่งผ่านระบบเพื่อให้ Reviewer พิจารณา ทั้งนี้ขอให้ส่ง Full paper ที่สมบูรณ์ **ภายในวันที่ 20 กันยายน 2553**

## 6. กำหนดการสำคัญ

ลำดับ	กำหนดการ	วันที่
1	วันสุดท้ายของการรับบทความย่อ	31 กรกฎาคม 2553
2	แจ้งผลการตอบรับให้นำเสนอบทความ	10 สิงหาคม 2553
3	วันสุดท้ายของการรับบทความฉบับเต็ม	31 สิงหาคม 2553
4	แจ้งข้อเสนอแนะหรือข้อแก้ไขบทความฉบับเต็ม	10-15 กันยายน 2553
5	วันสุดท้ายของการลงทะเบียนล่วงหน้า (อัตราพิเศษ)	15 กันยายน 2553
6	วันสุดท้ายของการรับบทความฉบับเต็มที่แก้ไข	20 กันยายน 2553
7	การประชุมวิชาการโพลีเมอร์แห่งประเทศไทย ครั้งที่ 1	7-8 ตุลาคม 2553

หากมีข้อสงสัยหรือสอบถามข้อมูลเพิ่มเติม กรุณาติดต่อ คุณนิตราพันธ์ ไทรงาม  
โทร. 0-2644-8150-5 ต่อ 433, 08-9127-6569 หรือ Email: [pct-1@thaipolymersociety.org](mailto:pct-1@thaipolymersociety.org)

\*\*\*\*\*